

















	Airbag		Gasgenerator		Gurtstraffer		SRS Steuergerät		aktives Fußgängerschutzsystem
	automatisches Überroll-Schutzsystem		Gasdruckdämpfer / vorgespannte Feder		Karosserie-Verstärkung		Sensibler Bereich		
	Niedervolt-Batterie		Niedervolt-Kondensator		Treibstofftank		Gastank		Sicherheitsventil
	Hochvolt-Batterie		Hochvolt-Kabel / Bauteil		Hochvolt-Trennstelle		Sicherungen / Abschalten der Hochspannung		Hochvolt-kondensator

	ID Nummer.	Ausführung Nummer.	Versions Datum.	Seite
	RSE-FAD-ENRS-DE02	01	02/2024	1/4

1. Identifizierung/Erkennung



2. Immobilisieren/Stabilisieren/Anheben

Motorstillstand

Schlüssel



Keycard Handsfree



Motorstillstand




Feststellbremsfunktion

Bei mechanischer



Bei automatischer

Manuelles Anziehen nach Abstellen des Motors



Automatikgetriebe

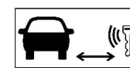


Wahlhebel auf P stellen(vorne)!
(Frontstellung)!

Keycard Handsfree

2.

Schlüssel abziehen (keycard), mehr als 5 m entfernt



3. Direkte Gefahren ausschalten/Sicherheitsbestimmungen

ZUGANG ZUM MOTORRAUM



Nur möglich bei geöffneter Tür!

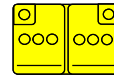
Entriegelungshebel



Sicherheitsentriegelung Motorhaube

	ID Nummer.	Ausführung Nummer.	Versions Datum.	Seite
	RSE-FAD-ENRS-DE02	01	02/2024	2/4

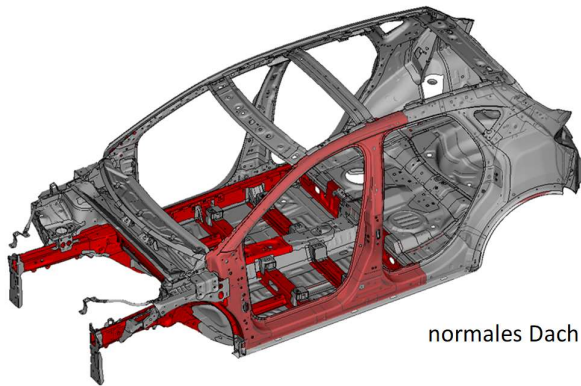
12 V-Batterie Im Motorraum



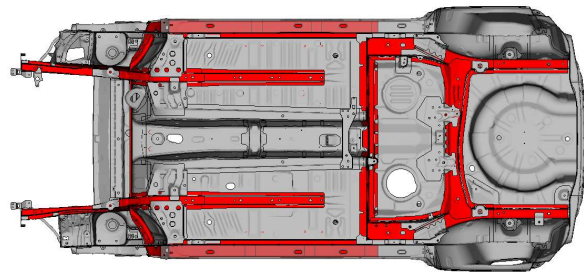
- 1 - Zündung ausschalten
- 2 - Minuspol (-) abklemmen

4. Zugang zu den Insassen

HOCHELASTISCHER STAHL




normales Dach



MÖGLICHE SITZNEIGUNG



LENKSÄULE



Lenksäule, hohl, teilbar hinter

	ID Nummer.	Ausführung Nummer.	Versions Datum.	Seite
	RSE-FAD-ENRS-DE02	01	02/2024	3/4

6. Im Brandfall

GASDRUCKDÄMPFER



Explosionsgefahr durch Gasdruckdämpfer der Heckklappe!

10. Erläuterung der verwendeten Piktogramme



Fahrzeug mit Treibstoff der K1. 2 (Benzin, Ethanol, ...)



Smart-Schlüssel
entfernen

ID Nummer.	Ausführung Nummer.	Versions Datum.	Seite
RSE-FAD-ENRS-DE02	01	02/2024	4/4