

# OUTLANDER

---



# Der Mitsubishi Outlander



## Das Flaggschiff ist zurück

Die neueste Generation des SUVs baut auf dem internationalen Erfolg der vorherigen drei Generationen auf. Und dieser Erfolg kann sich sehen lassen: Seit seiner Einführung im Jahr 2013 wurden in Europa rund 200.000 Outlander verkauft.

# 01

## Design

### Authentisch und majestätisch

Der neue Outlander basiert auf dem Produktionskonzept I-Fu-Do-Do, was aus dem Japanischen übersetzt so viel wie authentisch und majestätisch bedeutet.



### Selbstbewusster Auftritt

Eine starke horizontale Karosseriestruktur mit markanten Kotflügelverbreiterungen prägt das Design des Outlander.

### Moderne Lichttechnologie

Durch das hoch positionierte Tagfahrlicht wird die Sichtbarkeit im Straßenverkehr erhöht, die niedrig angeordneten Scheinwerfer dienen einer optimalen Ausleuchtung und verhindern zeitgleich die Blendung anderer Verkehrsteilnehmer.

### Markantes modernes Design

Der Mitsubishi Outlander verfügt über breite und starke Proportionen. Die markante und ausdrucksstarke Front ist geprägt durch das charakteristische Mitsubishi „Dynamic Shield“.



# Interior



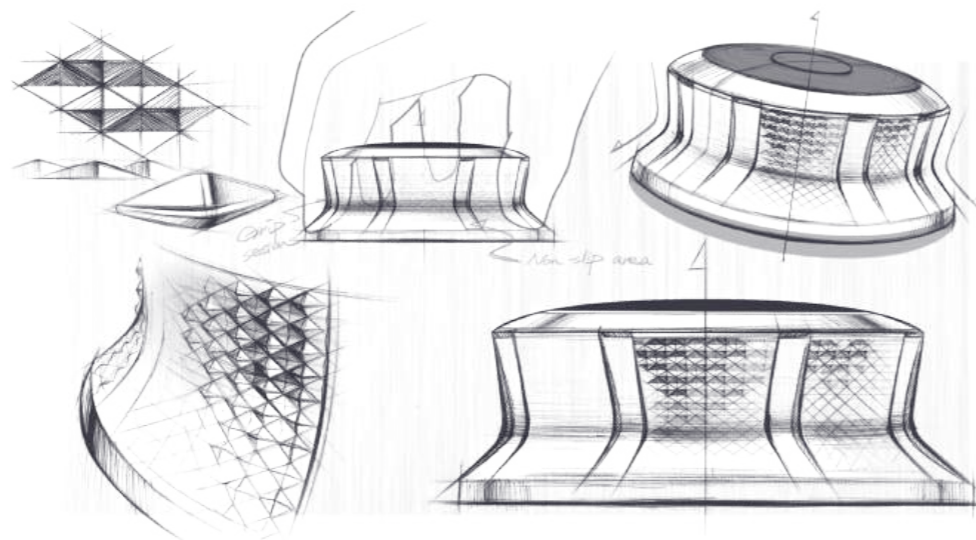
## Lädt zum Einsteigen ein

Das Designkonzept folgt einer klaren, horizontalen Achse, die sich von der Mitte des Lenkrads bis hin zur Beifahrerseite erstreckt und so ein Gefühl von Weite vermittelt.



## Japanische Perfektion

Der Innenraum des neuen Outlander spiegelt das japanische Omotenashi-Prinzip wider. Der Fokus liegt auf Bedienkomfort, Übersichtlichkeit und Funktionalität.



## Ausstattung der Oberklasse

Die Qualität der Materialien in Kombination mit erstklassiger Verarbeitung trägt zu einem Gefühl von Luxus im Innenraum bei. Hervorragende Geräuschdämmung und ein luxuriöses Sitzdesign machen jede Reise zum Vergnügen. In der höchsten Ausstattungsvariante genießen Sie darüber hinaus gesteppte Semi-Anilin-Ledersitze in Braun mit Belüftungs- und Massagefunktion in der ersten Reihe.





## Bereit für jedes Abenteuer

Der D-SUV kombiniert Komfort mit hoher Funktionalität. Die 40:20:40 geteilt umklappbare Rücksitzbank ermöglicht flexible Anpassungen je nach Transportbedarf.

## Genießen Sie die Aussicht

Das elektrisch verstellbare Panorama-Glasschiebedach hebt den Komfort im Outlander auf ein völlig neues Level. Mit einer Kipp- und Schiebefunktion öffnet es den Innenraum mühelos nach draußen und verstärkt damit das Gefühl von Freiheit und Naturverbundenheit.



## Klare Sicht nach hinten

Wenn Passagiere, Gepäck oder schwierige Witterungsbedingungen die Sicht behindern, trägt der digitale Rückspiegel mit Abblendautomatik zu Ihrer Sicherheit bei. Über einen Hebel unterhalb des Spiegels lässt sich zwischen Spiegel- und Kameraansicht umschalten.



## Nahtlose Konnektivität

Das Smartphone-Link Display Audio (SDA) fungiert als zentrale Infotainment-Drehscheibe. Es spiegelt Ihr Smartphone kabellos über Apple CarPlay™ oder Android Auto™ und bietet Ihnen nahtlose Konnektivität über den zentralen 12,3" Touchscreen. Für zusätzlichen Komfort sorgt eine Ladematte, die ein induktives Laden Ihres Smartphones ermöglicht.



## Digitales Kombiinstrument

Das digitale 12,3" Kombiinstrument bietet einen Überblick über den Status Ihres Fahrzeugs, einschließlich Geschwindigkeit, Fahrmodus und Kraftstoffverbrauch. Die hochauflösende TFT-Technologie sorgt für eine gestochen scharfe Darstellung. Mit den Bedienelementen am Lenkrad können Sie das Display ganz einfach bedienen.



## Automatisch auf und zu

Die elektrische, sensorgesteuerte Heckklappe des Outlander öffnet sich mit einer einfachen Fußbewegung unterhalb des hinteren Stoßfängers. Mit der einstellbaren Öffnungshöhe wird garantiert, dass die Heckklappe selbst in niedrigen Garagen problemlos elektrisch geöffnet werden kann.



## Energie für Ihre Abenteuer

Der Outlander ist in der Ausstattungsvariante Invite mit zwei praktischen Steckdosen ausgestattet: eine in der Mittelkonsole in der zweiten Sitzreihe, eine im Kofferraum. Beide bieten bis zu 1500 W Wechselstrom aus der Antriebsbatterie und liefern damit ausreichend Energie für kleinere Geräte, Laptops oder Smartphones.



## Dynamic Sound YAMAHA Ultimate / Premium



### Ein beeindruckendes Live-Musik-Erlebnis

Sound Meister sind Experten in der Kunst des Klangs. Von Yamaha Sound Meistern entwickelt, bieten Dynamic Sound Yamaha Ultimate und Premium ein außergewöhnliches Klangerlebnis für jedermann. Mit bis zu 12 Lautsprechern verwandelt sich der Innenraum des Outlander zu Ihrem persönlichen Konzertsaal. Traditionelle japanische geometrische Muster verleihen den Lautsprechern den letzten Schliff.



### Türverkleidungen unterstützen den Sound

Speziell entwickelte Türverkleidungen verbessern die akustische Leistung des Outlander. Dämpfungs- und Verstärkungsmaterialien – darunter zusätzliche Schweißnähte und vibrationsdämpfende Gewichte – sorgen für eine 1,5-fach höhere Blechsteifigkeit als bei den Vorgängermodellen des Outlander. Das Ergebnis ist ein noch kräftigerer und ausdrucksvollerer Bass.



### High-End-Sound trifft auf japanische Perfektion

Durch die Zusammenarbeit zwischen Mitsubishi Motors und Yamaha, dem weltweit führenden Unternehmen für Audioequipment, wurde der Outlander serienmäßig mit einem erstklassigen Dynamic Soundsystem mit bis zu 12 Lautsprechern ausgestattet. Eine Live-Performance-Qualität mit klarem Rundum-Sound macht den Outlander zu einem wahren Klang-Meisterwerk.

## Bis zu 8 Jahren Garantie

Die Sicherheit wird durch ein neu eingeführtes Garantiepaket von bis zu 8 Jahren, bestehend aus 5 Jahren Werksgarantie und 3 Jahren erweiterter Garantie, gestärkt.

## Reichweite, die überzeugt

Der Outlander überzeugt mit einer rein elektrischen Reichweite von knapp 85 km (laut WLTP). Kombiniert kommt der Outlander damit auf eine Gesamtreichweite von stolzen 844 km (laut WLTP).

## 7 Fahrmodi

Sieben verschiedene Fahrmodi bieten Fahr-sicherheit unter allen Bedingungen. Wählen Sie zwischen 7 Fahrmodi: Tarmac, Gravel, Snow und Mud, Normal, Eco sowie Power.

## Verbunden bleiben

Mithilfe der Mitsubishi Motors App bleiben Sie stets mit Ihrem Outlander PHEV verbunden. So können Sie verschiedene Funktionen aus der Ferne steuern. Mit Smart Alerts bleiben Sie jederzeit über den Status Ihres Fahrzeugs auf dem Laufenden.



## Modern und dynamisch

Die Front des neuen Outlander ist mit dem gewohnten Dynamic Shield von Mitsubishi Motors versehen, das ein Gefühl von Schutz und Sicherheit vermittelt. Ausgestattet mit 20" Rädern, adaptiven LED-Scheinwerfern und einem markanten, modernen SUV-Profil ist ein selbstbewusster Auftritt garantiert.

## 2 Hochleistungsmotoren mit S-AWC

Die Fahrdynamik des Outlander wird durch das Super-All Wheel Control-System (S-AWC) geregelt. Das weiterentwickelte System verbessert die Handhabung und Stabilität des Fahrzeugs erheblich.

## Komfort

Der geräumige Innenraum bietet ausreichend Platz für fünf Erwachsene und deren Gepäck. Genießen Sie Premium-Features wie Dynamic Sound Yamaha Ultimate, das elektrisch verstellbare Panorama-Glasschiebedach oder Sitze mit Massagefunktionen.

## Sicherheitssysteme

Der Outlander verfügt über eine Vielzahl an aktiven und passiven Sicherheits- und Assistenzsystemen, die Sie und Ihre Passagiere optimal schützen.

\*5 Jahre Werksgarantie bis 100.000 km, danach bis zu 3-mal je 1 Jahr Mitsubishi Outlander Anschlussgarantie, bis max. 160.000 km, der Mitsubishi Motors Europe B.V., Gondel 1, 1186 MJ Amstelveen, Niederlande, für wesentliche Bauteile. 8 Jahre Herstellergarantie auf die Fahrbatterie bis 160.000 km.




# PHEV-Technologie

## Optimiertes PHEV-System

Das Herzstück des neuen Outlander ist der komplett überarbeitete PHEV-Antriebsstrang, der die Reichweite des Fahrzeugs erhöht und eine absolut nahtlose Beschleunigung bietet. Durch die Laufruhe des Motors ist zusätzlich noch mehr Ruhe im Innenraum garantiert.

## PHEV für die maximale Effizienz

Die hochmoderne Batterietechnologie der zwei Elektromotoren in Kombination mit dem 2,4 Liter Benzinmotor gewährleistet zuverlässige Energie. Der komplett überarbeitete PHEV-Antriebsstrang erhöht die Reichweite des Fahrzeugs und bietet eine absolut nahtlose Beschleunigung.



### EV-Modus

Die Vorder- und Hintermotoren treiben das Fahrzeug mit Strom aus der Batterie an.



### Serieller Hybrid-Modus

Im seriellen Hybrid-Modus treiben die Elektromotoren das Fahrzeug an. Zusätzlich wird Strom vom Benzinmotor über den Generator produziert und in die Batterie gespeist.



### Paralleler Hybrid-Modus

Der Benzinmotor übernimmt den Antrieb des Fahrzeuges, wie bei hohen Geschwindigkeiten auf der Autobahn oder beim Überholen im höheren Geschwindigkeitsbereich.



### Regeneratives Bremsen

Regeneratives Bremsen wandelt kinetische Energie in Batteriestrom um. Sie wird automatisch aktiviert, wenn Sie das Gaspedal während der Fahrt loslassen. Stellen Sie die Stärke der Bremsung mit den Schaltwippen hinter dem Lenkrad ein.



### Innovative Pedale

Beschleunigen und verzögern Sie nur mit dem Fahrpedal. Genießen Sie eine sanftere, intuitive Fahrt mit mehr Sicherheit

# 04

## Allradantrieb mit S-AWC Super-All Wheel Control

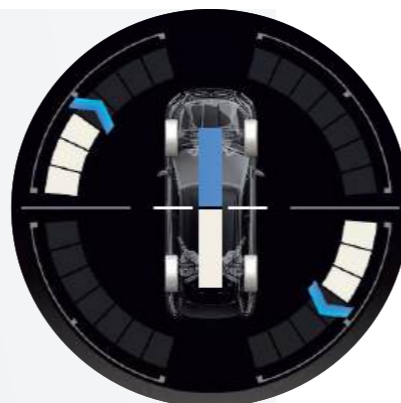


### Maximale Stabilität unter jeder Bedingung

Die Fahrdynamik des Outlander wird durch das Super-All Wheel Control-System geregelt, ein Allradsystem, das unter den harten Bedingungen der Rallye Paris-Dakar™ und World Rallye Championship™ entwickelt wurde. Das System verbessert die Handhabung und Stabilität des Fahrzeugs erheblich, indem es die Fahrzeugbewegungen beim Beschleunigen, in Kurven und beim Bremsen kontinuierlich und nahtlos kontrolliert.

### Wie funktioniert S-AWC?

Das S-AWC ergibt sich durch die Kombination aus Allradantrieb mit zwei Elektromotoren, aktiver Giersteuerung (AYC), Antiblockiersystem (ABS), aktiver Stabilitätskontrolle (ASC) sowie Drehmomentverteilung in Längsrichtung. Dadurch besticht der Outlander mit verbessertem Handling und einer beeindruckenden Leistung.



### Fahrmodusschalter

#### Ein Fahrmodus für jedes Abenteuer.

Sieben verschiedene Fahrmodi bieten Fahrsicherheit unter jeder Bedingung. Wählen Sie zwischen 7 Fahrmodi: Tarmac, Gravel, Snow und Mud, Normal, Eco sowie Power.



# Sicherheit




## Verkehrszeichenerkennung [TSR]

Mithilfe der Verkehrszeichenerkennung haben Sie die aktuelle Geschwindigkeitsbegrenzung am digitalen Kombiinstrument immer im Blick.



## Totwinkelwarner [BSW] mit Spurwechselassistent [LCA]

Dieses System erkennt, wenn sich ein Fahrzeug in Ihrem toten Winkel befindet oder sich diesem nähert. In diesem Fall erhalten Sie ein visuelles Signal im entsprechenden Außenspiegel.



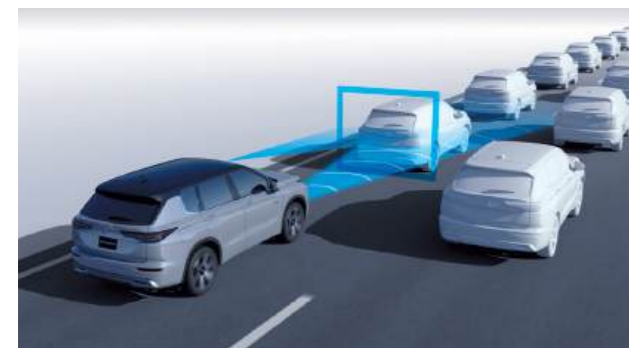
## Notfall-Spurhalteassistent [ELA]

Mit dem Notspurassistenten bleiben Sie sicher in Ihrer Spur. Laufen Sie Gefahr, unbeabsichtigt abzudriften oder mit einem entgegenkommenden Fahrzeug beim Spurwechsel zu kollidieren, aktiviert das System die Bremssteuerung und vermeidet somit potenzielle Unfälle.




## Querverkehrswarnung hinten [RCTA]

Sicheres Rückwärtsfahren garantiert. Der hintere Querverkehrswarner nutzt Radarsensoren, um herannahende Fahrzeuge oder Fußgänger hinter Ihnen zu erkennen. Optische und akustische Signale warnen Sie vor einem potenziellen Zusammenstoß.



## Adaptiver Tempomat [ACC]

Behalten Sie Ihre eingestellte Geschwindigkeit bei und halten Sie gleichzeitig einen sicheren Abstand zum vorausfahrenden Fahrzeug. Der adaptive Tempomat passt die Geschwindigkeit automatisch an und kann Ihr Fahrzeug bei Bedarf innerhalb der Grenzen des Systems bis zum Stillstand bringen.



## Automatisches Notbremssystem hinten [RAEB]

Dieses automatische Notbremssystem nutzt Sonar und eine Heckkamera, um Objekte in der Nähe des hinteren Stoßfängers zu erkennen. Wenn ein Objekt erkannt wird - beispielsweise beim rückwärts einparken - ertönt ein akustischer Warnton, die Bremsen werden automatisch betätigt und das Risiko einer Kollision wird verringert.



## Frontkollisionswarnsystem [FCM]

Das Frontkollisionswarnsystem überwacht den Abstand zu vorausfahrenden Fahrzeugen, Fußgängern oder Motorradfahrern. Im Falle eines Kollisionsrisikos, werden Sie vom System gewarnt und die Bremswirkung wird verstärkt. Greifen Sie dann nicht aktiv in das Fahrgeschehen ein, verlangsamt oder stoppt der Outlander automatisch.



## Aufmerksamkeitsassistent [DAA]

Erkennt das System anhand der Lenkbewegung eine geringe Aufmerksamkeit des Fahrzeuglenkers, wird der Fahrer mit Hilfe einer Warnmeldung zur Pause aufgefordert.

# Konnektivität



## Smartphone-Link Display Audio (SDA)

Bleiben Sie auch unterwegs ständig in Verbindung. Ihr Smartphone können Sie mühelos über kabelloses Apple CarPlay® oder Android Auto™ mit Ihrem Outlander verbinden. Greifen Sie so bequem auf Ihre Lieblings-Apps, Musik und Nachrichten direkt auf dem SDA-Bildschirm zu.



## 360°-Übersichtskamera

Die 360°-Übersichtskamera bieten Ihnen einen Rundumblick über Ihren Outlander. Mit der Moving Object Detection (MOD) werden Sie auf Bewegungen in der Nähe aufmerksam gemacht, um Ihre Sicherheit auf der Straße zu erhöhen.



## Intelligente Navigation

Der SDA verfügt über Connected Navigation powered by TomTom™ und die Google Maps™ Plattform, die Sie bequem und schnell an Ihr Ziel führt. Mit der fortschrittlichen Sprachsteuerung können Sie Funktionen steuern, ohne den Fokus auf die Straße zu verlieren. Um die Sprachsteuerung zu aktivieren, sagen sie einfach: „Hallo Mitsubishi“



## Head-Up Display (HUD)

Der Outlander ist mit einem Head-Up Display ausgestattet. Dieses zeigt dem Fahrer alle wichtigen Fahrinformationen direkt vor sich.

# My Mitsubishi Motors App

## Mehr Kontrolle mit unserer App

Mit der My Mitsubishi Motors App erhalten Sie wichtige Informationen und können nützliche Funktionen per Knopfdruck aus der Ferne steuern.



## Funktionen der App

### **Ultimative Kontrolle.**

Heizen oder kühlen Sie den Innenraum vor, indem Sie die gewünschte Temperatur aus der Ferne einstellen. Verwalten Sie das Aufladen Ihres Fahrzeugs und stellen Sie sicher, dass Ihr Outlander immer einsatzbereit ist.

## Fahrzeuginformationen

### **Seien Sie informiert.**

Überprüfen Sie bereits vor Ihrer Fahrt den Fahrzeugzustand Ihres Outlander. Bleiben Sie über aktive Warnungen, wie offene Fahrzeurtüren informiert.

## EV-Funktionen

### **Aufladen leicht gemacht.**

Behalten Sie die Kontrolle über alle EV-Vorgänge: Planen Sie die Ladezeiten und prüfen Sie bequem Ihre Ladevorgänge aus der Ferne.

## Pannenhilfe

### **Hilfe ist nur einen Klick entfernt.**

Durch Klick in der App können Sie rasch Pannenhilfe anfordern und müssen im Notfall nicht erst die richtige Telefonnummer suchen.

## Routenplanung leicht gemacht

### **Planen Sie Ihre Route im Voraus.**

Mit der App können Sie Ihre Reise bequem vorab planen. Die App übermittelt Ihre Daten dann für eine nahtlose Navigation direkt an Ihren Outlander.

# Personalisierung

Ihr Stil, Ihre Entscheidung.  
Der neue Outlander ist in sieben attraktiven Farben erhältlich. Neu in der Farbpalette: die Premium Metallic-Lackierung Moonstone Grau, die ein anmutiges Grau mit einem blauen Schimmer kombiniert.



▲ Diamond Rot\* Mehrschichtlackierung



▲ Diamond Schwarz\* Mehrschichtlackierung



▲ Graphit Grau\* Metallic



▲ Moonstone Grau\* Premium Metallic



▲ Diamond Weiß\* Mehrschichtlackierung



▲ Frost Weiß solid



▲ Cosmic Blau Metallic

\*optional erhältlich mit Zweifarb-Lackierung (für Ausstattungsvariante Diamond)

## Zweifarb-Lackierung

Mit dem optionalen zweifarbigen Design sticht Ihr Outlander besonders ins Auge. Je nach Wagenfarbe ist der Outlander mit einem Dach in Schwarz oder Silber ausgestattet.



## Memory-Funktionen

### Individueller Komfort

Mit dem KOS-Schlüssel erkennt Ihr Outlander den Fahrer und passt die Einstellungen der Sitze und Anzeigen automatisch an.

### Elektrisch verstellbarer Sitz mit Sitzmemory

Der 8-fach elektrisch verstellbare Fahrersitz speichert die Einstellungen von zwei Fahrern und ermöglicht so einen schnellen und bequemen Fahrerwechsel.

## Original Zubehör

### Für ein einmaliges Fahrerlebnis

Machen Sie Ihren Outlander mit Mitsubishi Originalzubehör zu etwas ganz Besonderem. Alle Teile werden mit Präzision und Sorgfalt hergestellt und vereinen Innovation, Sicherheit und Performance für maximalen Fahrkomfort.



▲ **Grundträger & Dachbox**  
Volumen 512 Liter.



▲ **Frontspoiler**  
Schwarz.



▲ **Laderaumwanne**  
Gummi. Schwarz.



▲ **Blenden**  
Schwarz.



▲ **Heckklappenspoiler**  
Schwarz.



▲ **Outlander-Schriftzug auf Motorhaube**  
Schwarz oder Silber.



▲ **Außenspiegelabdeckungen-Set**  
Carbon, Schwarz oder Chrom.



▲ **Anhängervorrichtung abnehmbar**

## Ihr persönlicher Touch

Egal, ob es den Schutz verbessert, den Fahrspaß erhöht oder durch auffällige Designelemente besticht – jedes Original-Zubehörteil wurde entwickelt, um die Individualität und Leistungsfähigkeit Ihres Outlander hervorzuheben. So steigern Sie sowohl Stil als auch Komfort.



▲ **Heckfahrradträger**  
Für 2 oder 3 Fahrräder



▲ **Leichtmetallfelgen**  
18 und 20 Zoll.

▼ **Einstiegsleisten**  
Beleuchtet.



▲ **Ladekantenschutz**  
Chrom.

▼ **Fussmatten-Satz**  
Gummi oder Textil.



▲ **Trenngitter**  
Schwarz beschichtet.





# Ausstattungslinien

# 08

## Inform

### Exterior:

- 18" Leichtmetallfelgen
- Außenspiegel mit Blinker elektrisch anklapp- & beheizbar
- LED-Abblend- und Fernlicht
- LED-Tagfahrlicht & Rückleuchte
- Leuchtweitenregulierung manuell
- Frontscheibenwischer mit Regensensor
- Heckspoiler mit LED-Bremslicht
- Schlüsselloses Schließ- und Startsystem (KOS)

### Interior:

- 12,3" Digitales Kombiinstrument
- 12,3" Smartphone-Link Display Audio (SDA) mit Apple CarPlay®/ Android Auto™
- Dynamic Sound Yamaha Premium mit 8 Lautsprechern
- 2-Zonen-Klimaautomatik mit Pollenfilter
- Dachhimmel hellgrau
- Elektrische Fensterheber vorne und hinten
- Lederlenkrad und -schaltknäuf
- Manuell verstellbarer Fahrersitz mit elektrisch verstellbarer Lendenwirbelstütze
- Rücksitzbank umklappbar 40:20:40
- Stoffsitze schwarz

- Rückspiegel rahmenlos, mit Abblendautomatik
- Schaltwippen zur Veränderung der Rekuperation

### Technische Ausstattung & Sicherheit:

- Super-All Wheel Control-Allradsystem (S-AWC) mit Bergan-/Bergabfahrhilfe und Anhängerstabilitätsprogramm
- Adaptiver Tempomat (ACC) mit Verkehrszeichenerkennung (TSR)
- 360°-Übersichtskamera
- Automatischer Notruf (e-Call)
- Automatisches Notbremssystem hinten (AEB)
- Frontkollisionssystem mit Fußgänger- und Radfahrererkennung (FCM) mit Kreuzungsassistent
- Intelligenter Geschwindigkeitsassistent
- Müdigkeitswarner und Aufmerksamkeitsassistent
- Notfall-Spurhalteassistent
- Parksensoren vorne und hinten
- Querverkehrswarner (RCTA)
- Schnellladefunktion CHAdeMO
- Spurwechselassistent (LCA)
- Totwinkelwarner (BSW)
- Wärmepumpe



## Invite

zusätzlich bzw. abweichend zu Inform:

### Exterior:

- Scheiben hinten und Heckscheibe abgedunkelt
- LED-Nebelscheinwerfer
- Scheinwerferwaschfunktion

### Interior:

- Elektrisch verstellbarer Fahrersitz mit elektrisch verstellbarer Lendenwirbelstütze

- Induktives Laden für Smartphones
- Sitze aus synthetischem Leder/Granlux
- Lenkrad beheizbar
- Sitzheizung vorne

### Technische Ausstattung & Sicherheit:

- 220V/1.500W Anschluss 1x Fond, 1x Kofferraum (nur für Invite)



## Intense

zusätzlich bzw. abweichend zu Invite:

### Exterior:

- 20" Leichtmetallfelgen
- Adaptive LED-Scheinwerfer
- Dachreling silber
- Leuchtweitenregulierung automatisch

- Elektrische Heckklappe sensorgesteuert
- Windschutzscheibe beheizbar
- LED-Blinker dynamisch vorne

### Interior:

- Head-Up Display (HUD)



## Diamond

zusätzlich bzw. abweichend zu Intense:

### Exterior:


- Elektrisch anklappbare Außenspiegel mit Memory-Funktion und automatischer Absenkung beim Rückwärtsfahren
- Einstiegsleuchten an Fahrer- und Beifahrertüre
- Panorama-Glasschiebedach elektrisch verstellbar

### Interior:

- 3-Zonen-Klimaautomatik mit Pollenfilter
- Aluminiumpedale



- Digitaler Rückspiegel rahmenlos, mit Abblendautomatik
- Dynamic Sound Yamaha Ultimate mit 12 Lautsprechern
- Elektrisch verstellbarer Fahrer- und Beifahrersitz mit Memory-Funktion, elektrisch verstellbarer Lendenwirbelstütze und Klimatisierungsfunktion
- Hochziehbare Sonnenblende hinten
- Ledersitze in Kombination mit hochwertiger Ledernachbildung schwarz oder hellgrau
- Sitzheizung hinten (äußere Sitzplätze)



## Diamond mit Luxury Paket

### Interior:

- Dachhimmel schwarz
- Fahrer- und Beifahrersitz mit Massagefunktion
- Sitze aus Semi-Anilin-Leder braun



# Technische Daten

09

	Inform	Invite	Intense	Diamond
<b>MOTOR</b>				
Typ	2,4 I 16VALVE DOHC MIVEC			
Kompressionsverhältnis	11,8:1			
Hubraum (cc)	2360			
Bohrung x Hub (mm)	88,0 x 97,0			
Max. Leistung (kW/U/min)	100/5.000			
Max. Drehmoment (Nm/U/min)	203/4.000			
Max. Leistung Elektromotor vorne (kW/PS)	85/115			
Max. Leistung Elektromotor hinten (kW/PS)	100/136			
Systemleistung (kW/PS)	225/306			
Höchstgeschwindigkeit (km/h)	170			
Max. Systemdrehmoment (Nm)	450			
Höchstgeschwindigkeit im EV-Modus (km/h)	135			
Beschleunigung 0-100 km/h (sek.)	7,9			
Beschleunigung 120-140 km/h (sek.)	4,1			
Treibstoff	Benzin 95			
Kraftstoffverbrauch kombiniert (WLTP) (l/100 km)	0,8			
CO <sub>2</sub> kombiniert (WLTP) (g/km)	19			
Tankinhalt (l)	53			
Kombinierte Reichweite (EV + Benzin) (km)	834			811
<b>GETRIEBE</b>				
Typ	Reduktionsgetriebe			
Allradsystem mit Super-All Wheel Control (S-AWC)	■			
Active Yaw Control (AYC)	■			
<b>FAHRWERK</b>				
Bremsen vorne	Scheibenbremsen innenbelüftet			
Bremsen hinten	Scheibenbremsen innenbelüftet			
Federung vorne	McPherson-Federbeine und Stabilisator			
Federung hinten	Multi-Link mit Stabilisator			
<b>RÄDER UND REIFEN</b>				
Reifentyp	Alu-Räder			
Radgröße	18"		20"	
Reifengröße	235/60R18 103H	235/60R18 103H	255/45R20 101W	255/45R20 101W
<b>EV-SYSTEM</b>				
Elektrische Reichweite (lt. WLTP) (km)	86,1	86,1	84,2	84,2
Batterie Typ	Lithium-Ionen			
Batteriekapazität (kWh)	22,7			
Batteriespannung (V)	350			
Regeneratives Bremssystem mit variablem Modus	■			
Innovatives Fahrpedal	■			
Ladezeit Mode 3 (230 V, 16 A) (bis zu SOC 100 %) [State of Charge] (h)	ca. 6,5			
Ladezeit Mode 2 (240 V, 10A) (h)	9,5*			
Akustisches Fahrzeug-Warnsystem (AVAS)	■			

■ = serienmäßig

\* Die Ladezeit hängt vom Zustand der Antriebsbatterie, der Lufttemperatur, des Stromverbrauches der elektrischen Geräte während des Ladevorgangs und dem Zustand der Stromquelle (z. B. den Spezifikationen des Ladegeräts) ab. Diese Ladezeit gilt, wenn der Wert 10 A oder mehr beträgt. Liegt der Wert unter 10 A, verlängert sich die Ladezeit.

# Abmessungen & Gewicht

10

	Inform	Invite	Intense	Diamond
<b>ABMESSUNGEN</b>				
Länge (mm)	4.719			
Breite mit angeklappten Spiegeln (mm)	1.897			
Breite mit ausgeklappten Spiegeln (mm)	2.144			
Höhe (mm)	1.746	1.746	1.750	1.750
Radstand (mm)	2.704			
Wendekreis (m)	11			
Böschungswinkel vorne (°)	18,4	18,4	18,7	18,7
Böschungswinkel hinten (°)	22,3	22,3	22,5	22,5
Rampenüberschlagswinkel (°)	17,6	17,6	18,0	18,0
Bodenfreiheit (mm)	195	195	199	199
<b>GEWICHT</b>				
Leergewicht (kg)	2.070	2.070	2.075	2.120
Höchstzulässiges Gesamtgewicht (kg)	2.665			
Maximale Zuladung (kg)	630	600	610	605
Max. Achslast vorne (kg)	1.385			
Max. Achslast vorne (hinten)	1.545			
Anhängelast gebremst (kg)	1.600			
Anhängelast ungebremst (kg)	750			
Dachlast (kg)	80			
Stützlast (kg)	80			
Kofferraumvolumen bei aufrechten Sitzen (l)	498			



# Teilenummernverzeichnis

[Zubehör]

Produktgruppe	Produktbezeichnung	Produktbeschreibung	Farbe	Teilenummer
Anhängevorrichtung	Anhängevorrichtung abnehmbar	Anhängevorrichtung abnehmbar inkl. 13-poligen Kabelsatz	-	MZ315248K1
Anhängevorrichtung Zubehör	Adapter 13-polig auf 7-polig	Ermöglicht die Verwendung von älterem 7-poligen Zubehör		MZ315268
	Heckfahrradträger	Für 2 Fahrräder, 13-poliger Kabelanschluss, mit Mitsubishi Motors Logo	-	MZ314957
		Für 3 Fahrräder, 13-poliger Kabelanschluss, mit Mitsubishi Motors Logo	-	MZ315375
Dachträger	Dachreling für Grundträgermontage	Für Fahrzeuge ohne Dachreling	Silber	MZ576929EX
			Schwarz	MZ577180EX
	Grundträger	Querträger für die Montage von Zubehör	Silber	MZ315203
			Schwarz	MZ315488
Dachträger Zubehör	Dachbox	380 Liter, mit Mitsubishi Motors Logo	Schwarz	MZ315376
		480 Liter, mit Mitsubishi Motors Logo	Schwarz	MZ315377
		630 Liter, mit Mitsubishi Motors Logo	Schwarz	MZ315378
	Dachbox, Premium Alpine	512 Liter, mit Mitsubishi Motors Logo	Schwarz	MZ315487
	Ski-/Snowboardträger	50 cm, max. 4 paar Ski oder 2 Snowboards, mit Mitsubishi Motors Logo	-	MZ315029
	Fahrradträger-Aufsatz	Beschichteter Stahl, sperrbar	Silber	MZ314156
		Exklusive, Aluminiumausführung, sperrbar, mit Mitsubishi Motors Logo	Aluminium	MZ315032
Adaptersatz für Fahrradträger	Zur Montage von einem Fahrradträger (MZ314156)	-	MZ314156S1	
Kofferraum Zubehör	Trenngitter	Trennt den Passagierraum vom Kofferraum	Schwarz	MZ315244
	Laderaumwanne aus Gummi	Hohe Kanten, mit Mitsubishi Motors Logo	-	MZ315242
	Laderaummatte	Mit Mitsubishi Tag	-	MZ315245
	Kofferraumauskleidung	Inklusive Ladekantenschutz		MZ522511EX
	Reisetaschen-Set	Set aus 3 Trolleys und 3 Taschen, Größe des Kofferraums auszunutzen	Schwarz	MME50808
	Ladekantenschutz		Edelstahl	MZ527151EX
	Gepäcknetz			MZ312254
Ladelösungen	Ladekabel Mode 3	Stecker Typ 2 auf Typ 2, Länge: 6 Meter, Nicht für Schnellladestationen	Orange	MZ315299
	Kabeltasche	Für Ladekabel Mode 3, mit Mitsubishi Motors Logo	Schwarz	MME50700B
	Kabeltasche	Mit Metallhalter und Mitsubishi Motors Logo	Schwarz	MME50807
Matten	Textilmatten-Satz, Elegance	Mit Outlander Schriftzug, für vorne & hinten	-	MZ315230
	Gummimatten-Satz	Mit Outlander Schriftzug, für vorne & hinten	-	MZ315239
Innenraumaustattung	Reisen & Komfort	Nackentützenhalterung - Basis für diverse Aufsätze	-	MME03C02
		Aufsatz Kleiderbügel	-	MME03C03
		Aufsatz Haken	-	MME03C04
		Aufsatz Tablethalterung mit Becherhalterung	-	MME03C05
	Handyhalterung	Zur Befestigung am Armaturenbrett	-	MME03B01
		Zur Befestigung beim Lüftungsauslass	-	MME03B02
	Mit Qi Charger	-	MME03B03	
Sonnenschutz	Sonnenschutzrollo	Für die hinteren Fenster	-	MZ518796EX
Beleuchtung	Fußraumbeleuchtung	Blaue LED Beleuchtung	-	MZ590921EX
	Mittelkonsolenbeleuchtung	Blaue LED Beleuchtung	-	MZ590913EX
	Beleuchtung Handyladestation	Blaue LED Beleuchtung	-	MZ590938EX
Styling	Kombiinstrumentabdeckung	Für H-Line	Silber	MZ360681EX
	Dekorsatz Fensterheberabdeckung	Für die vorderen Türen	Carbon	MZ360685EX
Schmutzfänger	Schmutzfänger vorne	2-teilig	Schwarz	MZ315140
	Schmutzfänger hinten	2-teilig	Schwarz	MZ315254
Styling Front	Outlander-Schriftzug auf Motorhaube		Schwarz	MZ553199EX
			Chrom	MZ553200EX

Produktgruppe	Produktbezeichnung	Produktbeschreibung	Farbe	Teilenummer	
Styling & Schutz	Außenspiegelabdeckungen		Chrom	MZ315205	
			Carbon	MZ315206	
	Einstiegsleisten-Satz	Edelstahl		MZ527623EX	
	Türgriffabdeckung	Für vorne & hinten	Chrom	MZ576690EX	
			Schwarz	MZ576829EX	
	Seitenschutzleisten		Chrom	MZ576845EX	
	Seitenwindabweiser	4-teilig, für vorne & hinten		MZ562930EX	
LED Türprojektoren	Mit Mitsubishi Motors Logo, für die vorderen Türen		MZ590992EX		
Schutz	Ladekantenschutz	Schutz der hinteren Stoßstange	Chrom	MZ315470	
			Schwarz	MZ315467	
	Ladekantenschutzfolie		Transparent	MZ315468	
	Heckklappenspoiler		Schwarz	MZ577100EX	
Heckklappenleiste		Chrom	MZ576486EX		
Trail Pack	Frontspoiler		Schwarz	MZ380741EX	
	Frontspoilerrecken		Schwarz	MZ577087EX	
	Kotflügelverbreiterung		Schwarz	MZ577090EX	
	Seitenschweller		Schwarz	MZ577089EX	
	Heckschürze		Schwarz	MZ577088EX	
Elegance Pack	Aufkleber Motorhaube	Mit Mitsubishi Motors Logo	Schwarz	MZ553190EX	
	Frontspoiler		Schwarz	MZ380743EX	
	Außenspiegelabdeckungen		Schwarz	MZ315207	
	Einstiegsleisten-Satz		Beleuchtet	MZ315221	
	Heck Styling Element		Schwarz	MZ577127EX	
	Heckklappenspoiler		Schwarz	MZ577100EX	
Felgen	18" Leichtmetallfelgen		Grau	MZ315485G	
			Schwarz	MZ315485B	
			Black Diamond Cut	MZ315485BD	
	20" Leichtmetallfelgen		Grau	MZ315486G	
			Schwarz	MZ315486B	
			Black Diamond Cut	MZ315486BD	
Sicherheit	Erste Hilfe-Kombi Paket	Erste-Hilfe-Set (DIN 13164), Warndreieck, Warnweste	-	MZ315059	
	Erste-Hilfe-Set	DIN 13164	-	MZ315058	
	Warnweste	Gelb, verpackt in Stofftasche mit Mitsubishi Motors Logo	-	MME50722	
	Warndreieck	Faltbar	-	MZ312957	
Lackreparatur	Lackstift (12 ml)		Klarlack	MZ94ACCLR	
			Unterlack silber	MZ9425UCS	
			W37	MZ94ACW37	
	Lackstift-Set (Set besteht aus 12 ml Farbe & 12ml Klarlack)		Cosmic Blau	D14	MZ9425D14
			Brilliant Rot	P62	MZ9425P62
			Graphit Grau	U28	MZ9425U28
			Moonstone Grau	U35	MZ9425U35
			Diamond Weiß	W85	MZ9425W85
			Diamond Schwarz	X47	MZ9425X47
	Spraydose (150 ml)		Klarlack	MZ93ACCLR	
			Frost Weiß	W37	MZ93ACW37
	Spraydosen-Set (Set besteht aus 150ml Farbe & 150ml Klarlack)		Cosmic Blau	D14	MZ9325D14
			Graphit Grau	U28	MZ9325U28
		Diamond Weiß	W85	MZ9325W85	

Die Ausstattung kann je nach Markt variieren. Bitte erkundigen Sie sich bei Ihrem örtlichen Mitsubishi Motor Händler/Vertriebspartner nach Einzelheiten.

## SERVICE COMMITMENT/

### UNSER SERVICE VERSPRECHEN

# Ihr Fahrzeug, unser Versprechen.

#### Abenteuer mit Vertrauen

Über 100 Jahre Handwerkskunst, Leidenschaft und Hingabe fließen in die optimale Leistung Ihres Mitsubishi Motors Fahrzeugs.

Wir sind von der Qualität unserer Fahrzeuge und unseres Zubehörs überzeugt und wir möchten, dass Sie das gleiche Gefühl haben. Deshalb profitieren Sie mit jedem unserer neuen Fahrzeuge von unserem SERVICECOMMITMENT/.

#### UNSER SERVICECOMMITMENT/

- ✓ Bis zu 8 Jahren Garantie<sup>1)</sup>
- ✓ 5 Jahre Garantie auf Original Zubehör<sup>2)</sup>
- ✓ 5 Jahre Mitsubishi Pannenhilfe
- ✓ Kostenloser Fahrzeug-Check<sup>3)</sup>
- ✓ 8 Jahre/160.000 km Garantie auf die Hochvolt-Batterie
- ✓ 12 Jahre Durchrostungsgarantie



1) 5 Jahre Werksgarantie bis 100.000 km. Danach bis zu 3-mal je 1 Jahr Mitsubishi Outlander Anschlussgarantie, bis max. 160.000 km, der Mitsubishi Motors Europe B.V., Gondel 1, 1186 MJ Amstelveen, Niederlande, für wesentliche Bauteile.

2) Sofern das Zubehör vor Neuwagenauslieferung verbaut wurde.

3) Nur bei teilnehmenden Mitsubishi Vertragshändlern/-werkstätten, in Verbindung mit Werkstattauftrag. Der Fahrzeug-Check ersetzt nicht die vorgeschriebenen Serviceinspektionen.







**DENZEL Autoimport GmbH**  
1230 Wien, Richard-Strauss-Straße 14  
FN: 329083x, HG Wien

Hersteller: Wallig Ennstaler Druckerei und Verlags Ges.m.b.H.  
8962 Gröbming

Unverbindlich empfohlene, nicht kartellierte Richtpreise ab Händler. Abbildungen sind Symbolfotos. Die in Österreich verkauften Modelle können sich in Details und Ausstattung von den auf den Fotos gezeigten Fahrzeugen unterscheiden. Mitsubishi Motors behält sich jederzeit Änderungen gesetzlicher oder kommerzieller Natur an den in dieser Preisliste beschriebenen Modellen vor. Alle Angaben sind unverbindliche Richtwerte. Weitere Informationen erhalten Sie bei unseren Mitsubishi-Vertragspartnern. Alle Rechte vorbehalten.

[mitsubishi-motors.at](http://mitsubishi-motors.at)

